

Единая система конструкторской документации

ГОСТ  
2.314—68\***УКАЗАНИЯ НА ЧЕРТЕЖАХ  
О МАРКИРОВАНИИ И КЛЕЙМЕНИИ ИЗДЕЛИЙ**

(СТ СЭВ 648—77)

Unified system for design documentation.  
Instructions for marking and stamping articlesВзамен  
ГОСТ 5292—60  
в части п. 6

Утвержден Комитетом стандартов, мер и измерительных приборов при Совете Министров СССР в декабре 1967 г. Срок введения установлен

с 01.01.71

1. Настоящий стандарт устанавливает правила нанесения на чертежи указаний о маркировании и клеймении изделий всех отраслей промышленности.

Стандарт полностью соответствует СТ СЭВ 648—77.

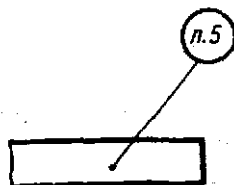
(Измененная редакция, Изм. № 2).

2. Указания о маркировании и клеймении помещают в технических требованиях чертежа и начинают словами: «Маркировать...» или «Клеймить...».

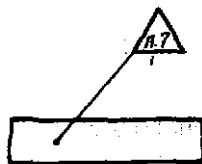
Указания о клеймении на чертежах помещают только в тех случаях, когда необходимо предусмотреть на изделии определенное место клеймения, размеры и способ нанесения клейма.

3. Место нанесения маркировки или клейма на изображении изделия отмечают точкой и соединяют ее линией-выноской со зна-

ками маркирования или клеймения, которые располагают вне изображения. Знак маркирования — окружность диаметром 10... 15 мм (черт. 1), знак клеймения — равносторонний треугольник высотой 10... 15 мм (черт. 2).



Черт. 1



Черт. 2

Издание официальное

Перепечатка воспрещена

★

\* Переиздание (декабрь 1990 г.) с изменениями № 1, 2, утвержденными в октябре 1969 г., августе 1980 г. (ИУС 11—69, 10—80)

Внутри знака помещают номер соответствующего пункта технических требований, в котором приведены указания о маркировании и клеймении.

Знаки маркирования и клеймения выполняют сплошными основными линиями.

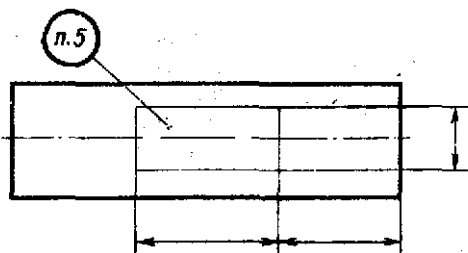
4. Если маркированию или клеймению подлежат определенные части изделия (головка болта, торец вала и т. п.), то знаки маркирования или клеймения на чертеж не наносят, а место нанесения маркировки или клейма указывают в технических требованиях.

5. Если указания о маркировании и клеймении помещают в технических условиях на изделие, то на чертеже изделия делают следующую запись: «Маркировать по ТУ...».

6. Если маркировка и клеймо необходимы, но нанесение их на изделие нецелесообразно или невозможно по конструктивным соображениям, то в технических требованиях помещают соответствующее указание, например: «Маркировать... на бирке» или «Клеймить... на бирке».

7. При необходимости ограничить участок поверхности для нанесения маркировки или клейма наносят сплошной тонкой линией границы участка и указывают его размеры (черт. 3) или изображают маркировку, или клеймо, наносимые на изделие.

(Измененная редакция, Изм. № 1).



Черт. 3

8. Указания о маркировании и клеймении должны определять:

- содержание маркировки и клейма;
- место нанесения;
- способ нанесения (при необходимости);
- размер шрифта (при необходимости).

9. С целью сокращения объема надписей на чертеже допускается указания о содержании и способе нанесения маркировки или клейма приводить буквенными обозначениями, установленными приложением I к настоящему стандарту.

(Измененная редакция, Изм. № 1).

ОБОЗНАЧЕНИЯ СОДЕРЖАНИЯ И СПОСОБОВ НАНЕСЕНИЯ  
МАРКИРОВКИ И КЛЕЙМ

1. Содержание маркировки указывают буквенными обозначениями, приведенными в табл. 1.

Таблица 1

Содержание маркировки	Обозначение
Товарный знак, наименование предприятия-изготовителя	Т
Индекс изделия	Ш
Обозначение изделия по основному конструкторскому документу	Ч
Заводской номер изделия*	Н
Марка материала	М
Номер плавки, порядковый номер в плавке	П
Технические данные	Х
Группа селективности	С
Знаки полярности, направления вращения, направления потока среды и др. данные, необходимые для монтажа	З
Дата изготовления	Д
Цена изделия	Ц

\* Под номером изделия понимается также номер партии или серии.

2. Содержание клейма указывают буквенными обозначениями, приведенными в табл. 2.

Таблица 2

Содержание клейма	Обозначение
Испытания (контроль): механические, гидравлические, пневматические, электрические, на твердость и др.	И
Окончательная приемка	К

3. Способы нанесения маркировки или клейма указывают буквенными обозначениями, приведенными в табл. 3.

Таблица 3

Способ нанесения маркировки или клейма	Обозначение	Способ нанесения маркировки или клейма	Обозначение
Ударным	у	Краской	к
Гравированием	г	Литьем или давлением (прессованием, штамповкой и т. п.)	л
Травлением	т		

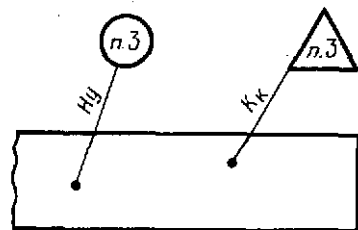
Примечание. Если маркировка или клеймо могут быть нанесены любым способом, то способ нанесения не указывают.

4. Обозначения и способы нанесения маркировки и клейма указывают на наклонном участке линии-выноски.

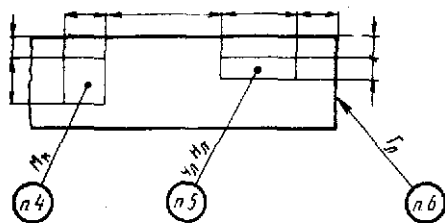
**ПРИМЕР НАНЕСЕНИЯ** на чертеже обозначений заводского номера изделия ударным способом и клейма окончательной приемки краской при наличии в технических условиях на изделие всех данных о маркировании и клеймении приведен на черт. 1.

При этом в технических требованиях чертежа делают запись по типу: «3. Маркировать и клеймить по ТУ . . . ».

**ПРИМЕР НАНЕСЕНИЯ** на чертеже обозначений марки материала — краской, обозначения изделия, заводского номера его и товарного знака — литьем способом, при необходимости указания на чертеже отсутствующих в технических условиях данных о месте, способе нанесения и шрифте маркировки, приведен на черт. 2.



Черт. 1



Черт. 2

При этом в технических требованиях чертежа делают запись ~~по типу:~~

- а) если маркировки выполняются разным шрифтом, —  
 «4. Маркировать по ТУ . . . шрифтом . . . ГОСТ . . . ».  
 5. Маркировать по ТУ . . . , Чл — шрифтом . . . ГОСТ . . . . На — шриф-  
 том . . . ГОСТ . . . ».  
 «6. Маркировать по ТУ . . . шрифтом . . . ГОСТ . . . »;  
 б) если маркировки выполняются одним шрифтом, —  
 «4. Маркировать по ТУ . . . шрифтом . . . ГОСТ . . . ».  
 (Введено дополнительно, Изм. № 1).

## ПРИЛОЖЕНИЕ 2

### ТЕРМИНЫ И ОПРЕДЕЛЕНИЯ

**Маркирование** — нанесение на изделие знаков, характеризующих это изделие.

**Маркировка** — совокупность знаков, характеризующих изделие, например: обозначение, шифр, номер партии (серии), порядковый номер, дата изготовления, товарный знак предприятия-изготовителя, марка материала, группа селективности, монтажные или транспортные знаки и т. п.

**Клеймение** — нанесение на изделие знаков, удостоверяющих его качество.

**Клеймо** — знак, удостоверяющий качество изделия.